

# MINISTERUL PENTRU SOCIETATEA INFORMAȚIONALĂ

## *RAPORT pentru anul 2014*

*privind activitatea regiilor autonome și societăților  
comerciale la care statul, prin Ministerul pentru  
Societatea Informațională, deține o participație  
majoritară sau integrală*

- 2015-

Prezentul raport a fost elaborat ca urmare a legislației privind guvernarea corporativă a întreprinderilor publice având drept scop evidențierea principalelor rezultate obținute în anul precedent de către operatorii economici la care Ministerul pentru Societatea Informațională deține o participație majoritară sau integrală.

Raportul cuprinde analiza principalilor indicatori economico-financiari înregistrați de cei 4 operatori economici din subordinea Ministerului pentru Societatea Informațională în exercițiul financiar 2014.

Structura operatorilor economici în anul 2014 se prezintă astfel:

- 2 societăți comerciale cu capital social integral de stat / majoritar de stat;
- 1 filială a societăților comerciale cu capital integral/majoritar de stat;
- 0 regii autonome;
- 1 institut național de cercetare dezvoltare organizat potrivit Ordonanței Guvernului nr.57/2002 privind cercetarea științifică și dezvoltarea tehnologică.

### **Abrevieri și definiții:**

\*) Abrevierile corespund denumirilor detaliate pentru următoarele autorități publice centrale:

**MSI - MINISTERUL PENTRU SOCIETATEA INFORMAȚIONALĂ**

- întreprinderi publice / operatori economici de subordonare centrală - sunt definite ca fiind toate companiile, institutele de cercetare și regiile autonome în care ponderea cumulată a capitalului public este de peste 50% inclusiv, deținut direct sau indirect de autoritățile publice centrale.

### **Cadru legislativ general aplicat:**

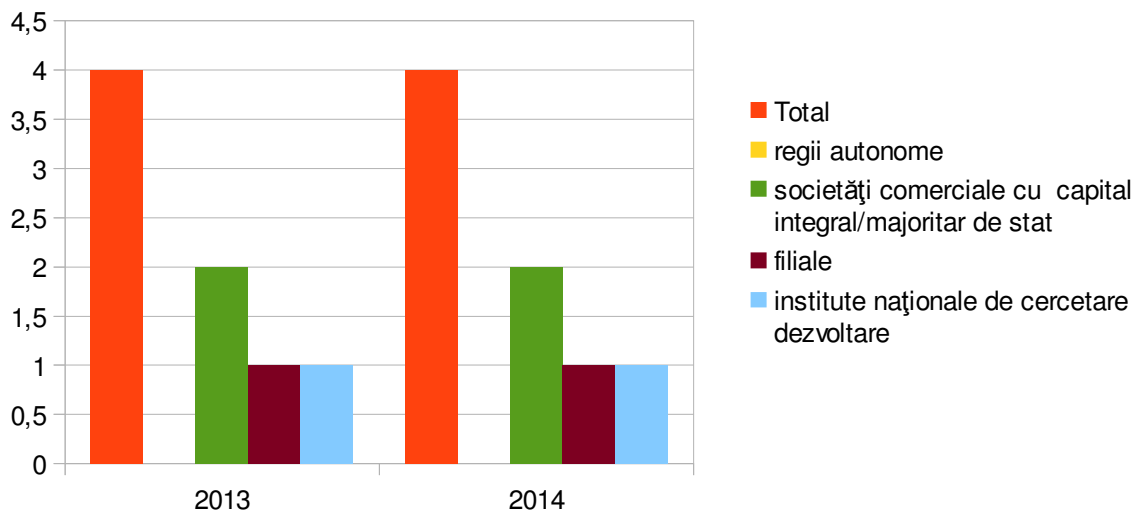
- Legea societăților nr. 31/1990, republicată;
- Legea nr. 15/1990 privind reorganizarea unităților economice de stat ca regii autonome și societăți comerciale;
- Ordonanța Guvernului nr. 57/2002 privind cercetarea științifică și dezvoltarea tehnologică;
- Ordonanța Guvernului nr. 26/21.08.2013 privind întărirea disciplinei financiare la nivelul unor operatori economici la care statul sau unitățile administrativ-teritoriale sunt acționari unici ori majoritari sau dețin direct ori indirect o participație majoritară;
- Ordonanța de urgență a Guvernului nr. 44/2011 privind măsuri economico-financiare aplicabile operatorilor economici prevăzuți în Ordonanța de urgență a Guvernului nr. 79/2008 privind măsuri economico-financiare la nivelul unor operatori economici și pentru modificarea Ordonanței de urgență a Guvernului nr. 55/2010 privind unele măsuri de reducere a cheltuielilor;
- Ordonanța de urgență a Guvernului nr. 109/2011 privind guvernarea corporativă a întreprinderilor publice;
- Ordonanța Guvernului nr. 64/2001 privind repartizarea profitului la societățile naționale, companiile naționale și societățile comerciale cu capital integral sau majoritar de stat, precum și la regiile autonome;
- Ordinul ministrului finanțelor publice nr. 41/2014 privind reglementarea procedurii de raportare a unor indicatori economico – financiari de către operatorii economici cu capital/patrimoniu integral ori majoritar deținut direct sau indirect de autoritățile publice centrale ori locale, precum și a procedurii de transmitere a datelor în vederea întocmirii Raportului anual conform art.58 din Ordonanța de urgență a Guvernului nr.109/2011 privind guvernarea corporativă a întreprinderilor publice, republicată.

**1. STRUCTURA ȘI NUMĂRUL OPERATORILOR ECONOMICI  
CU PATRIMONIU / CAPITAL INTEGRAL / MAJORITAR DE STAT DIN SUBORDINEA  
MSI**

Nr. crt	Autoritate a publică centrală	Operatori economici, din care:								TOTAL	
		Societăți Comerciale cu capital integral/majoritar de stat		Filiale		Regii autonome		Institute naționale de cercetare-dezvoltare		2013	2014
		2013	2014	2013	2014	2013	2014	2013	2014		
1	2	3	4	5	6	7	8	9	10	11	12
1	MSI	2	2	1	1	0	0	1	1	4	4

Grafic, în anul 2014 situația structurii operatorilor economici se prezintă după cum urmează:

Număr operatori economici 2013-2014



**2. SITUAȚIA PRINCIPALILOR INDICATORI ECONOMICO-FINANCIARI PENTRU OPERATORII ECONOMICI DIN SUBORDINEA MSI CU PATRIMONIU / CAPITAL INTEGRAL / MAJORITAR DE STAT ÎN ANUL 2013 ȘI ÎN ANUL 2014**

*mii lei*

Indicatori	Anul	Total	din care:			
			regii autonome	societăți comerciale cu capital integral/majoritar de stat	filiale	institute naționale de cercetare dezvoltare
A	B	1=(2+3+4+5)	2	3	4	5
Număr operatori economici	2014	4	-	2	1	1
	2013	4	-	2	1	1
Venituri totale, din care:	2014	1.572.461	-	1.549.996	7.962	14.503
	2013	1.600.071	-	1.575.579	7.282	17.210
subvenții / transferuri	2014	70	-	-	-	70
	2013	93	-	-	-	93
Cheltuieli totale	2014	1.538.080	-	1.514.204	7.728	16.148
	2013	1.637.620	-	1.614.218	7.033	16.369
Profit brut	2014	37.775	-	37.541	234	-
	2013	1.089	-	-	248	841
Pierdere bruta	2014	3.395	-	1.750	-	1.645

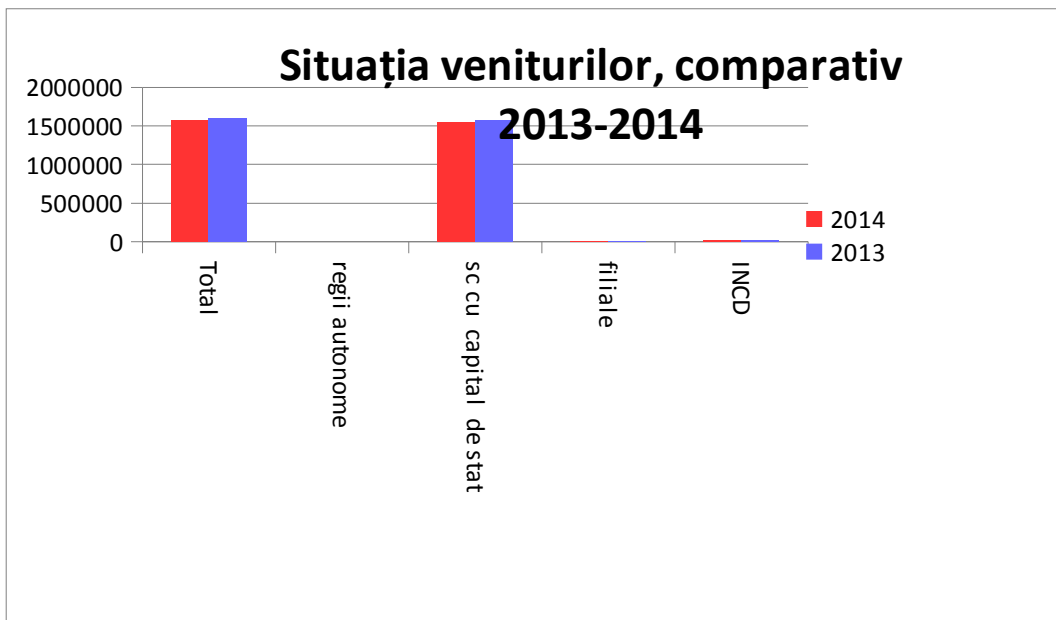
În urma analizei principalilor indicatori economico-financiari realizați de operatorii economici cu patrimoniu / capital integral / majoritar de stat din subordinea MSI se constată că, în anul 2014, veniturile totale au fost în sumă de 1.572.461 mii lei, din care subvenții / transferuri în sumă de 70 mii lei, cheltuielile totale în sumă de 1.538.080 mii lei, cu un profit brut în suma de 37.775 mii lei și o pierdere brută în sumă de 3.395 mii lei.

În anul 2014 se observă o scădere față de anul 2013 în ceea ce privește indicatorii de venituri totale și cheltuieli totale, respectiv o scădere a veniturilor cu 27.610 mii lei și a cheltuielilor cu 99.540 mii lei. De asemenea, scăderea veniturilor și cheltuielilor se reflectă și în rezultatul financiar, unde se observă o creștere a profitului brut, cât și o diminuare a pierderii brute.

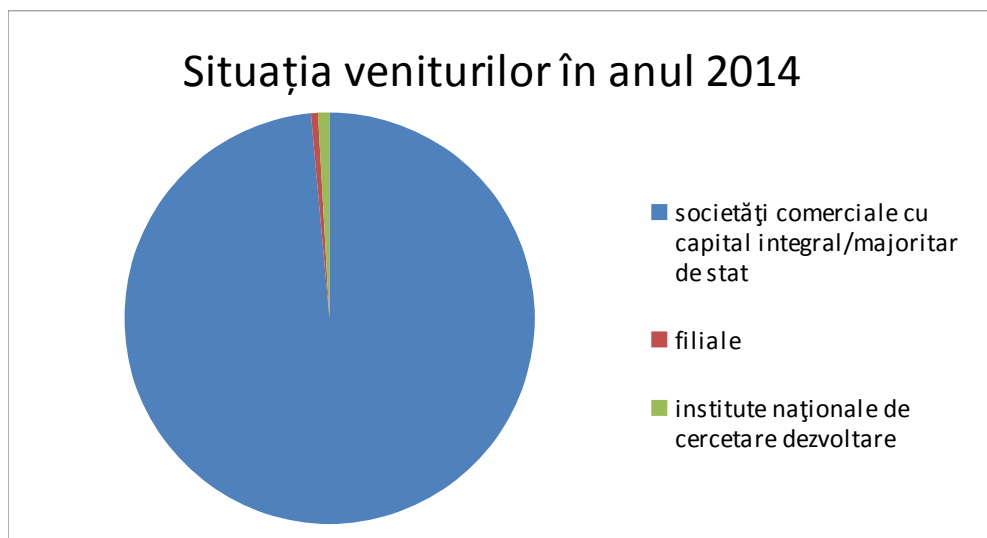
Numărul operatorilor economici care au înregistrat la finele anului 2014 profit brut a fost de 2, iar al celor care au înregistrat în aceeași perioadă pierdere brută a fost de 2. Ponderea cheltuielilor totale în veniturile totale, la nivelul acestor operatori a fost de 97,81%.

Indicatori	Anul	Total	regii autonome	societăți comerciale cu capital integral/majoritar de stat	filiale	institute naționale de cercetare dezvoltare
A	B	$I=(2+3+4+5)$	2	3	4	5
Venituri totale:	2014	1.572.461	-	1.549.996	7.962	14.503
	2013	1.600.071	-	1.575.579	7.282	17.210

Grafic, situația veniturilor în sumă absolută pe categorii de operatori economici se prezintă după cum urmează:



Cea mai mare contribuție la realizarea veniturilor în valori absolute a fost înregistrată de societățile comerciale cu capital integral / majoritar de stat, în sumă de 1.549.996 mii lei din totalul veniturilor în sumă de 1.572.461 mii lei.



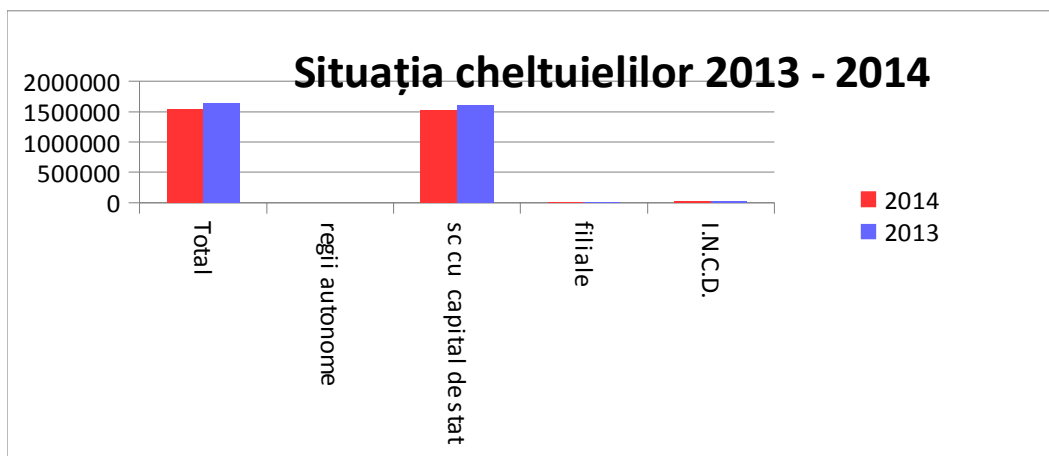
Cea mai mare pondere în veniturile totale în anul 2014 a fost înregistrată de societățile cu capital integral / majoritar de stat, în procent de 98,57%.

#### **4. SITUAȚIA CHELTUIELILOR OPERATORILOR ECONOMICI DIN SUBORDINEA MSI CU PATRIMONIU / CAPITAL INTEGRAL / MAJORITAR DE STAT ÎN ANUL 2013 ȘI ANUL 2014**

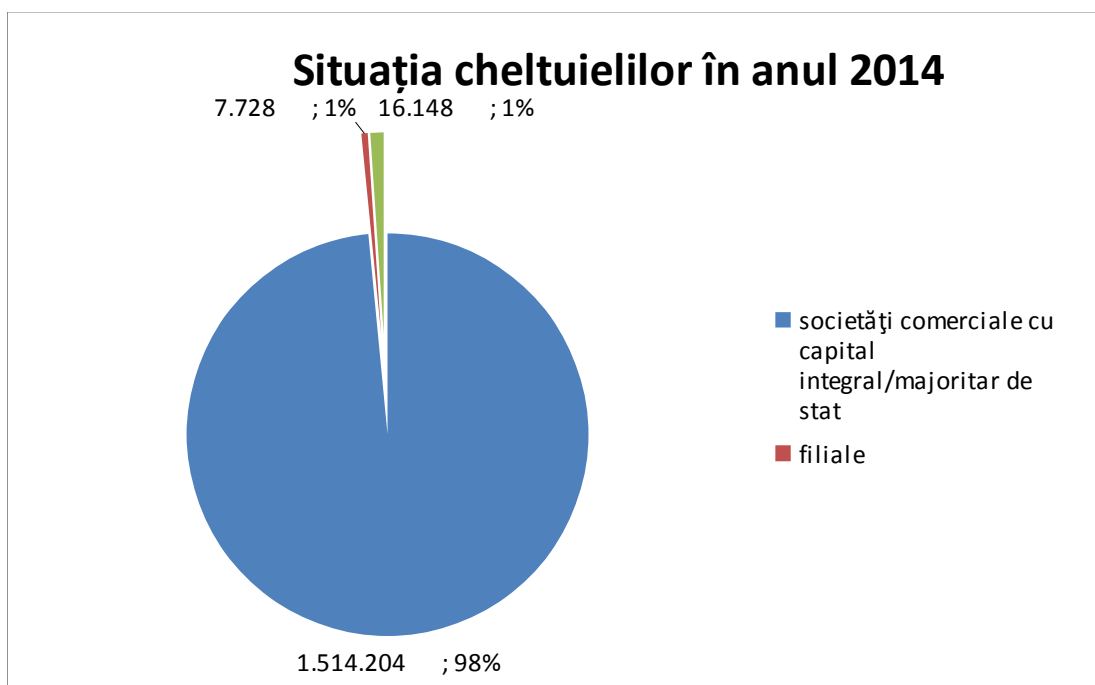
Cheltuielile totale înregistrate în anul 2014 au fost în sumă de 1.538.080 mii lei, cu 99.540 mii lei mai puțin decât în anul precedent, când nivelul acestora a fost de 1.637.620 mii lei.

Principala reducere a cheltuielilor, în anul 2014 față de anul precedent, a fost realizată de către societățile comerciale cu capital majoritar / integral de stat, reducere în sumă de 100.014 mii lei, reprezentând în puncte procentuale 6,60.

Grafic, situația cheltuielilor în sumă absolută pe categorii de operatori economici se prezintă după cum urmează:



Cea mai mare contribuție la cheltuielile în valori absolute a fost înregistrată de societățile cu capital integral / majoritar de stat, în sumă de 1.514.204 mii lei din totalul cheltuielilor în sumă de 1.538.080 mii lei.



Cea mai mare pondere în cheltuielile totale în anul 2014 a fost înregistrată de societățile cu capital integral / majoritar de stat, în procent de 98%.



## 5. SITUAȚIA PROFITULUI BRUT AL OPERATORILOR ECONOMICI DIN SUBORDINEA MSI CU PATRIMONIU / CAPITAL INTEGRAL / MAJORITAR DE STAT ÎN ANUL 2013 ȘI ANUL 2014

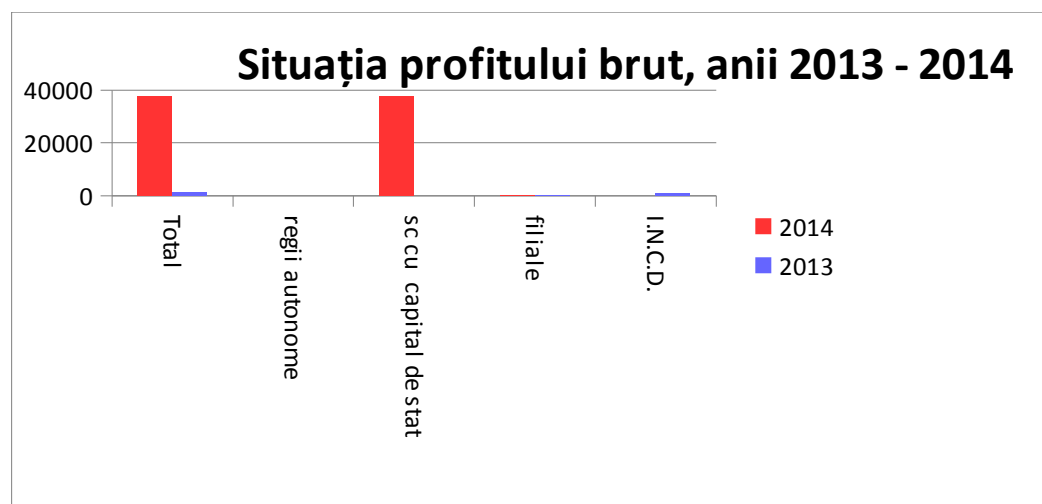
Profitul brut total în sumă de 37.775 mii lei realizat în anul 2014 de operatorii economici cu patrimoniu / capital integral / majoritar de stat s-a majorat cu suma de 36.686 mii lei față de anul 2013, când acesta a fost în sumă de 1.089 mii lei.

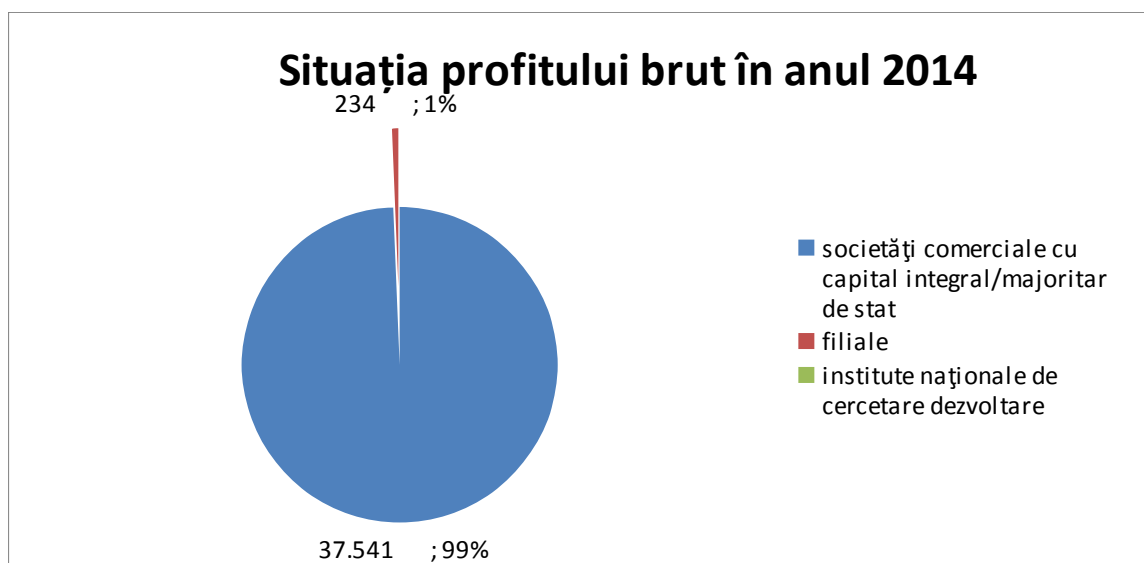
Numărul operatorilor economici care au înregistrat la finele anului 2014 profit brut a fost 2.

Din totalul profitului brut în sumă de 37.775 mii lei, înregistrat în anul 2014, societățile comerciale cu capital integral/majoritar de stat au realizat un profit brut în sumă de 37.541 mii lei, reprezentând o pondere 99%.

Indicatori	Anul	Total	regii autonome	societăți comerciale cu capital integral/majoritar de stat	filiale	institute naționale de cercetare dezvoltare
Profit brut	2014	37.775	-	37.541	234	-
	2013	1.089	-	-	248	841

Grafic, situația repartizării profitului brut în sumă absolută și procente pe categorii de operatori economici se prezintă după cum urmează:





## 6. SITUAȚIA PIERDERII BRUTE LA OPERATORII ECONOMICI DIN SUBORDINEA MSI CU PATRIMONIU/CAPITAL INTEGRAL/MAJORITAR DE STAT ÎN ANUL 2013 ȘI ANUL 2014

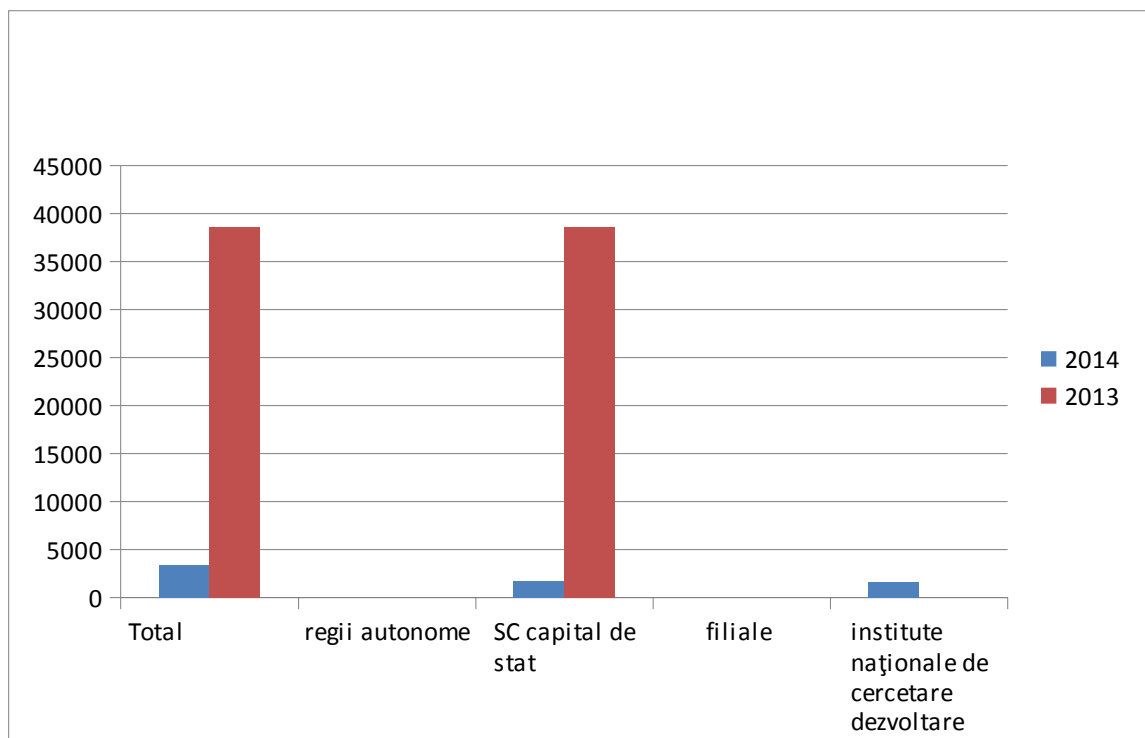
Indicatori	Anul	Total	regii autonome	SC capital de stat	filiale	institute naționale de cercetare dezvoltare
Pierdere brută	2014	3.395	0	1.750	0	1.645
	2013	38.639	0	38.639	0	0

Pierdere brută totală, în sumă de 3.395 mii lei, realizată în anul 2014 de operatorii economici cu patrimoniu / capital integral / majoritar de stat s-a diminuat cu suma de 35.244 mii lei față de anul 2013 când acesta a fost în sumă de 38.639 mii lei.

Numărul operatorilor economici care au înregistrat la finele anului 2014 pierdere brută a fost 2.

Din totalul pierderii brute în sumă de 3.395 mii lei, înregistrată în anul 2014, societățile comerciale cu capital integral / majoritar de stat au realizat o pierdere brută în sumă de 1.750 mii lei, reprezentând o pondere de 51%.

Grafic, repartizarea pierderii brute în sumă absolută și procente pe categorii de operatori economici se prezintă după cum urmează:



## 7. SITUAȚIA PRINCIPALILOR INDICATORI REALIZAȚI DE OPERATORII ECONOMICI DIN SUBORDINEA MSI CU PATRIMONIU ȘI CAPITAL INTEGRAL / MAJORITAR DE STAT ÎN ANUL 2013 ȘI ANUL 2014

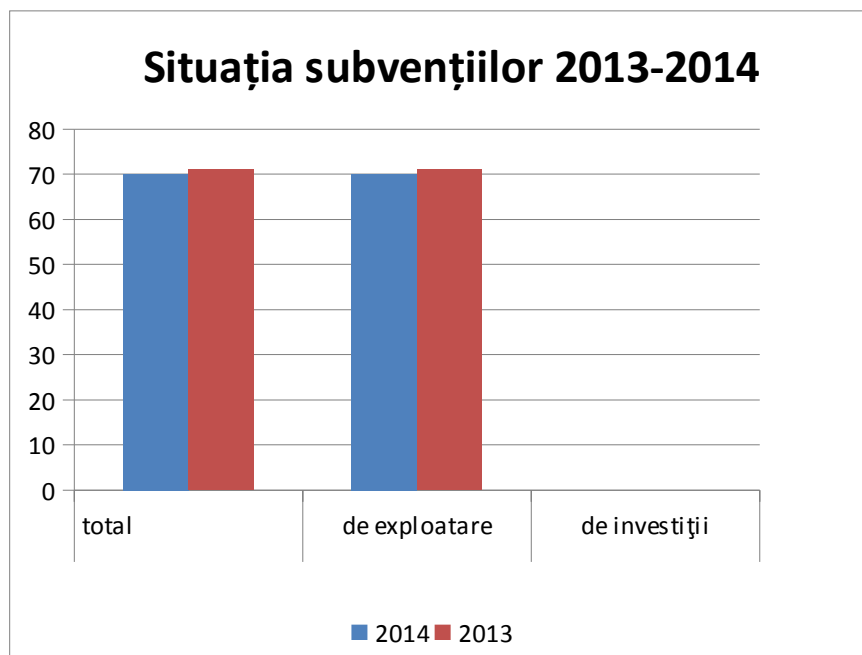
Nr Crt	Autoritate publică centrală	Anul	Venituri totale	din care: subvenții de exploatare	Cheltuieli totale	Profit brut	Pierdere brută	Rezultatul brut
			<i>mii lei</i>	<i>mii lei</i>	<i>mii lei</i>	<i>mii lei</i>	<i>mii lei</i>	<i>mii lei</i>
0	1	2	3	4	5	6	7	8=6+7
1	MSI	2014	1.572.461	70	1.538.080	37.775	3.395	34.380
		2013	1.600.071	93	1.637.620	1.089	38.639	-37.550

În anul 2014, comparativ cu anul 2013, la nivelul celor 4 operatori economici monitorizați, se observă o creștere a profitului brut, respectiv o diminuare a pierderii brute.

**8. SITUAȚIA SUBVENȚIILOR LA OPERATORII ECONOMICI DIN SUBORDINEA  
MSI CU PATRIMONIU / CAPITAL INTEGRAL / MAJORITAR DE STAT  
ÎN ANUL 2013 ȘI ANUL 2014**

Nr Crt	Autoritate publică centrală	Anul	Subvenții / transferuri		
			total	din care:	
				de exploatare	de investiții
			<i>mii lei</i>	<i>mii lei</i>	<i>mii lei</i>
<i>0</i>	<i>1</i>	<i>2</i>	<i>3=4+5</i>	<i>4</i>	<i>5</i>
1	MSI	2014	70	70	0
		2013	71	71	0

Grafic, situația subvențiilor totale repartizate pe subvenții din exploatare și pe subvenții din investiții se prezintă după cum urmează:



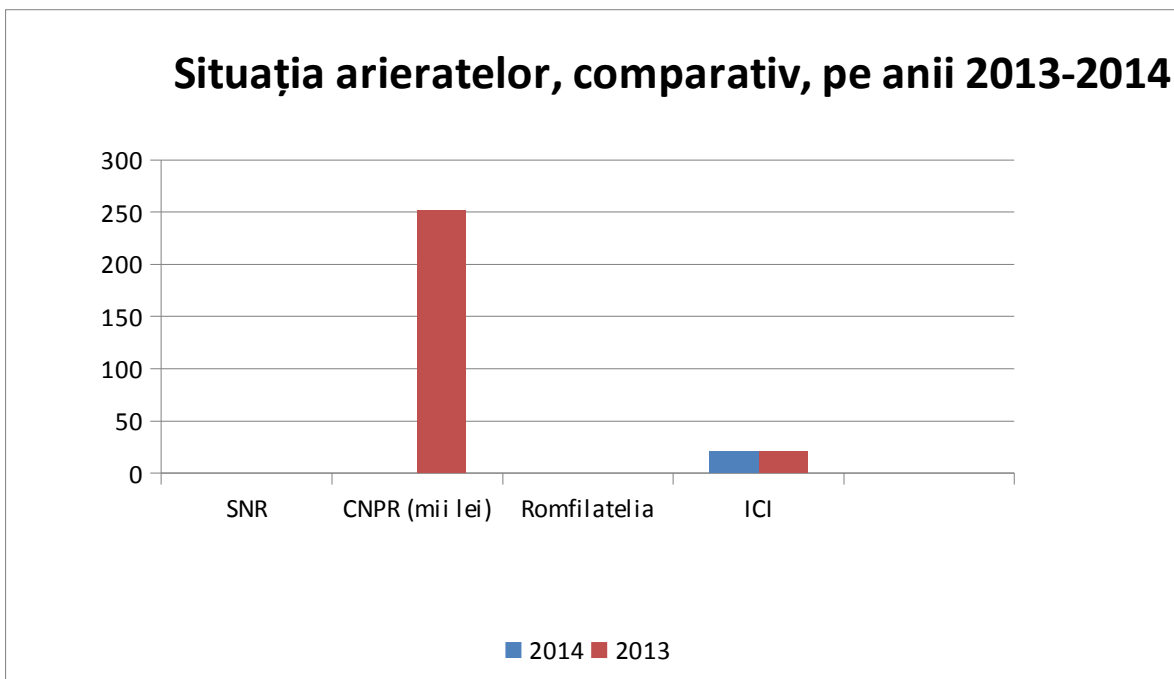
Din graficul de mai sus, în anul 2014 se observă o stagnare față de anul 2013.

**9. SITUAȚIA ARIERATELOR ÎNREGISTRATE DE OPERATORII ECONOMICI  
DIN SUBORDINEA MSI CU PATRIMONIU ȘI CAPITAL INTEGRAL / MAJORITAR  
DE STAT 2014 ȘI ÎN ANUL 2013**

Nr Crt	Autoritate publică centrală	Anul	Arierate		
			total	din care:	
				bugetul general consolidat	alți creditori
			<i>mii lei</i>	<i>mii lei</i>	<i>mii lei</i>
0	1	2	3=4+5	4	5
1	MSI	2014	32.781	0	32.781
		2013	250.999	0	250.999

În ceea ce privește situația arieratelor la nivelul celor 4 operatori economici monitorizați în anul 2014, se observă o diminuare a valorii totale a acestora cu suma de 218.218 mii lei fata de anul 2013.

Grafic, situația arieratelor se prezintă după cum urmează:



**10. SITUAȚIA NUMĂRULUI EFECTIV DE PERSONAL LA SFÂRȘITUL PERIOADEI DE RAPORTARE ȘI A NUMĂRULUI MEDIU DE PERSONAL LA OPERATORII ECONOMICI DIN SUBORDINEA MSI CU PATRIMONIU / CAPITAL INTEGRAL / MAJORITAR DE STAT ÎN ANUL 2014 ȘI ÎN ANUL 2013**

<b>Nr Crt</b>	<b>Autoritate publică centrală</b>	<b>Anul</b>	<b>Număr mediu lunar de personal</b>	<b>Număr total de personal la sfârșitul perioadei de raportare</b>
<b>0</b>	<b>1</b>	<b>2</b>	<b>3</b>	<b>4</b>
1	MSI	2014	26.868	28.449
		2013	30.485	29.092

În ceea ce privește numărul total al personalului angajat în cadrul operatorilor economici cu patrimoniu / capital majoritar / integral de stat la sfârșitul anului 2014 se constată o diminuare a numărului de personal cu 643 persoane față de anul 2013.

		<b>SNR</b>	<b>CNPR</b>	<b>Romfilatelia</b>	<b>ICI</b>
Nr. mediu lunar de personal	2014	1.412	25.240	65	151
Nr. la sf. 2014		1.421	26.784	66	178
Nr. mediu lunar de personal	2013	1.403	28.866	64	152
Nr. la sf. 2013		1.424	27.451	64	153

## Situație personal

