

# MINISTERUL PENTRU SOCIETATEA INFORMAȚIONALĂ

## *RAPORT pentru anul 2012*

*privind activitatea regiilor autonome și societăților  
comerciale la care statul, prin Ministerul pentru  
Societatea Informațională, deține o participație  
majoritară sau integrală*

Prezentul raport a fost elaborat ca urmare a legislației privind guvernarea corporativă a întreprinderilor publice, având drept scop evidențierea principalelor rezultate obținute în anul precedent de către operatorii economici la care Ministerul pentru Societatea Informațională deține o participație majoritară sau integrală.

Raportul cuprinde analiza principalilor indicatori economico-financiar înregistrați de cei 5 operatori economici din subordinea Ministerului pentru Societatea Informațională în exercițiul financiar 2012.

Structura operatorilor economici în anul 2012 se prezintă astfel:

- 2 societăți comerciale cu capital social integral de stat / majoritar de stat;
- 1 filială a societăților comerciale cu capital integral/majoritar de stat;
- 0 regii autonome;
- 2 institute naționale de cercetare dezvoltare organizate potrivit Ordonanței Guvernului nr.57/2002 privind cercetarea științifică și dezvoltarea tehnologică.

**Abrevieri și definiții:**

*) Abrevierile corespund denumirilor detaliate pentru următoarele autorități publice centrale:	
--	--

MSI	Ministerul pentru Societatea Informațională
-----	---

- întreprinderi publice / operatori economici de subordonare centrală - sunt definite ca fiind toate companiile, institutele de cercetare și regiile autonome în care ponderea cumulată a capitalului public este de peste 50% inclusiv, deținut direct sau indirect de autoritățile publice centrale.

### **Cadru legislativ general aplicat:**

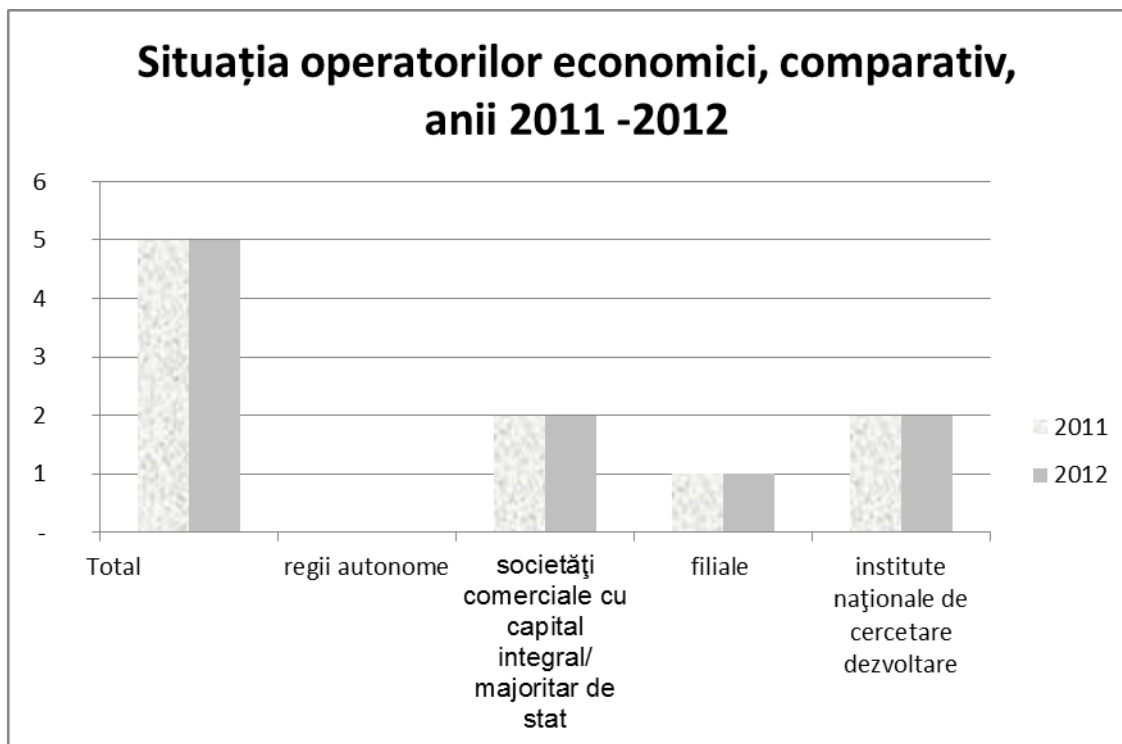
- Legea nr. 31/1990 privind societățile comerciale;
- Legea nr. 15/7.08.1990 privind reorganizarea unităților economice de stat ca regii autonome și societăți comerciale;
- Ordonanța Guvernului nr.57/2002 privind cercetarea științifică și dezvoltarea tehnologică;
- Ordonanța de urgență a Guvernului nr. 79/18.06.2008 privind măsuri economico – financiare la nivelul unor operatori economici;
- Ordonanța de urgență a Guvernului nr. 44/29.04.2011 privind măsuri economico – financiare la nivelul unor operatori economici;
- Ordonanța de urgență nr. 109/2011 privind guvernarea corporativă a întreprinderilor publice;
- ORDONANȚĂ Nr. 64 din 30 august 2001 privind repartizarea profitului la societățile naționale, companiile naționale și societățile comerciale cu capital integral sau majoritar de stat, precum și la regiile autonome;
- Ordin nr. 2668/17.10.2011 pentru modificarea și completarea Ordinului ministrului finanțelor publice nr. 2.443/2011 privind reglementarea procedurii de raportare a indicatorilor economico – financiarilor de către operatorii economici reclasificați în sectorul administrației publice;

# 1. STRUCTURA ȘI NUMĂRUL OPERATORILOR ECONOMICI CU PATRIMONIU / CAPITAL INTEGRAL / MAJORITAR DE STAT DIN SUBORDINEA MSI

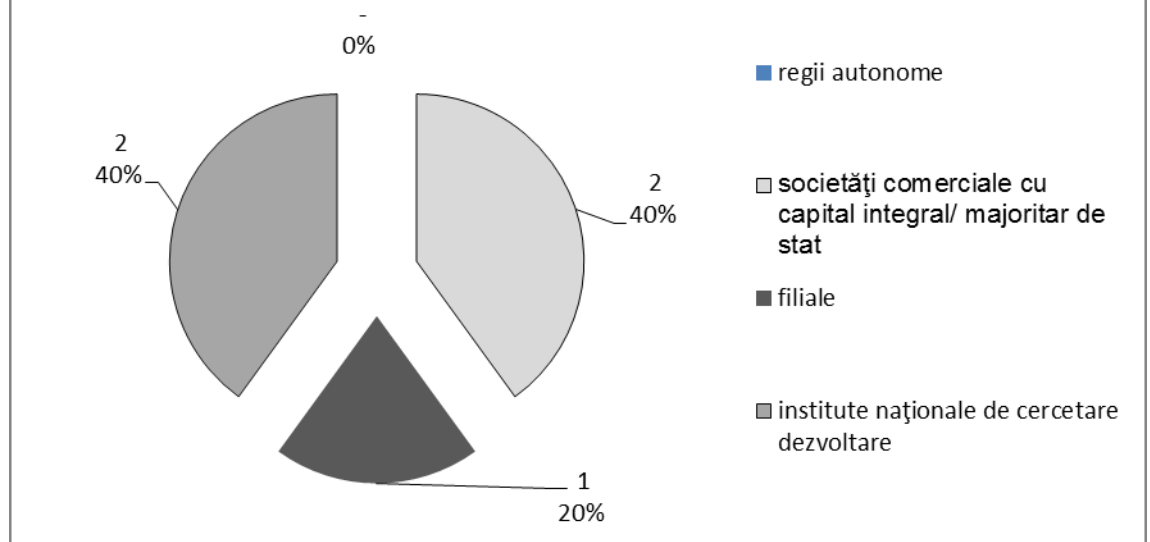
Nr. crt	Autoritatea publică centrală	Operatori economici, din care:								nr. operatori ec.	
		Societăți Comerciale cu capital integral/majoritar de stat		Filiale		Regii autonome		Institute naționale de cercetare-dezvoltare		TOTAL	
		2011	2012	2011	2012	2011	2012	2011	2012	2011	2012
1	2	3	4	5	6	7	8	9	10	11	12
1	MSI	2	2	1	1	0	0	2	2	5	5

Față de anul 2011 în anul 2012 structura și numărul operatorilor economici nu s-a modificat.

Grafic în anul 2012 situația structurii operatorilor economici se prezintă după cum urmează:



## Situația structurii operatorilor economici în anul 2012



## 2. SITUAȚIA PRINCIPALILOR INDICATORI ECONOMICO-FINANCIARI PENTRU OPERATORII ECONOMICI DIN SUBORDINEA MSI CU PATRIMONIU / CAPITAL INTEGRAL / MAJORITAR DE STAT ÎN ANUL 2011 ȘI ANUL 2012

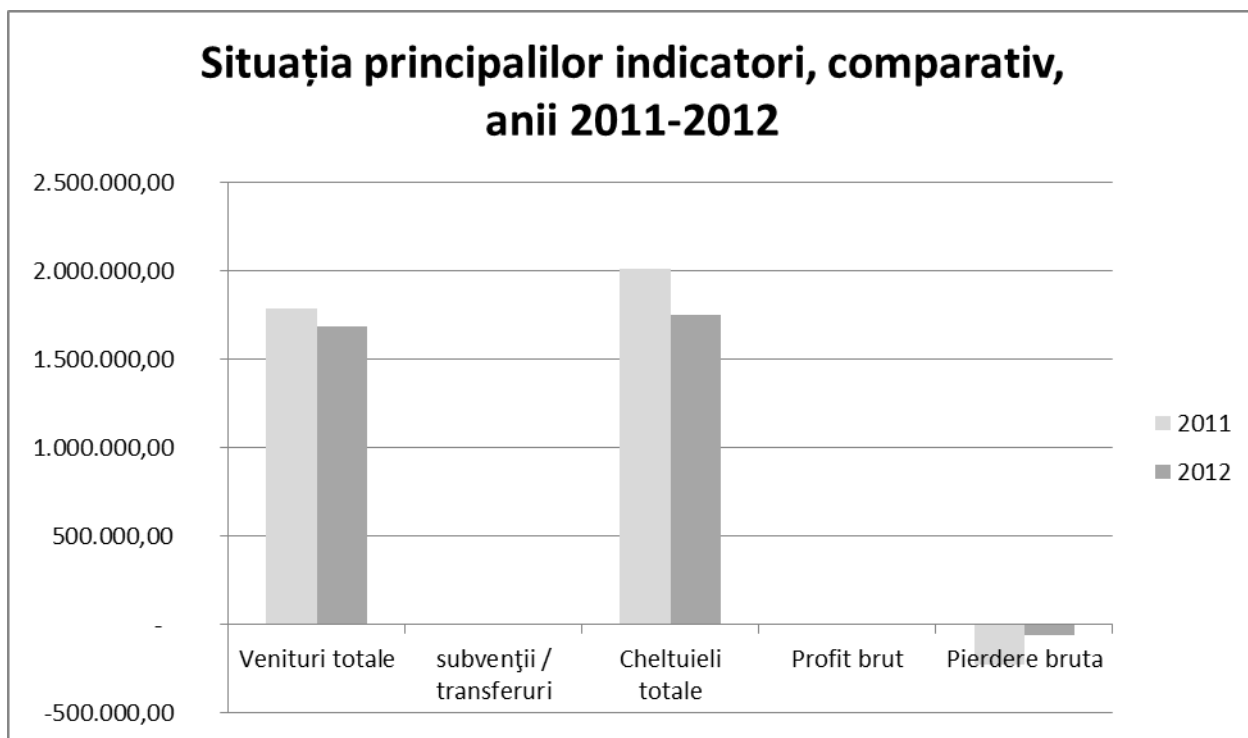
*mii lei*

Indicatori	Anul	Total	din care:			
			regii autonome	societăți comerciale cu capital integral/majoritar de stat	filiale	institute naționale de cercetare dezvoltare
A	B	1=(2+3+4+5)	2	3	4	5
Număr operatori economici	2011	5	0	2	1	2
	2012	5	0	2	1	2
Venituri totale, din care:	2011	1.784.523	0	1.755.269	7.853	21.401
	2012	1.688.220	0	1.659.292	8.267	20.661
subvenții / transferuri	2011	0	0	0	0	0
	2012	486	0	0	0	486
Cheltuieli totale	2011	2.010.247	0	1.982.353	7.707	20.187
	2012	1.747.695	0	1.720.264	7.996	19.435
Profit brut	2011	2.260	0	0	146	2.114
	2012	1.497	0	0	271	1.226
Pierdere bruta	2011	227.084	0	227.084	0	0
	2012	60.971	0	60.971	0	0

În urma analizei principalilor indicatori economico-financiari realizați de operatorii economici cu patrimoniu / capital integral / majoritar de stat din subordinea MSI se constată că, în anul 2012, veniturile totale au fost în sumă de 1.688.220 mii lei, din care subvenții / transferuri în sumă de 486 mii lei, cheltuielile totale în sumă de 1.747.695 mii lei, cu un profit brut în sumă totală de 1.497 mii lei și o pierdere brută în sumă de 60.971 mii lei.

În anul 2012 se observă o scădere față de anul 2011 în ceea ce privește indicatorii de venituri și de cheltuieli totale, respectiv o scădere a veniturilor cu 96.303 mii lei și a cheltuielilor cu 262.552 mii lei. De asemenea, scăderea veniturilor și cheltuielilor se reflectă și în rezultatul financiar, unde se observă o reducere atât a profitului brut, cât și a pierderii brute.

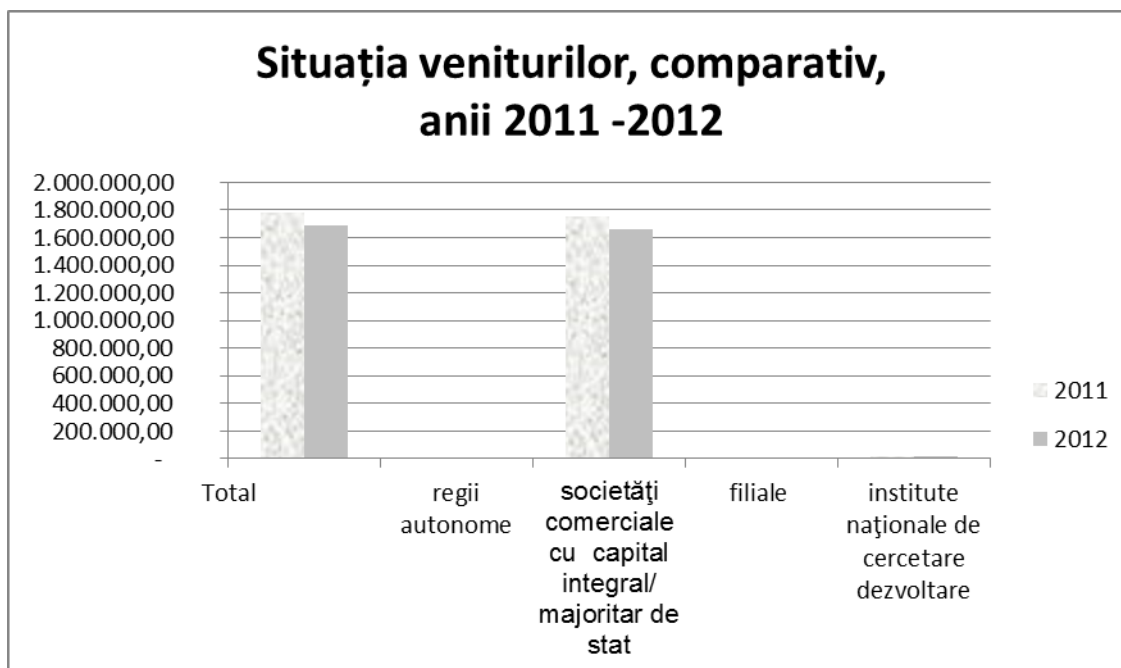
Numărul operatorilor economici care au înregistrat la finele anului 2012 profit brut a fost de 3, iar al celor care au înregistrat în aceeași perioadă pierdere brută a fost de 2. Ponderea cheltuielilor totale în veniturile totale, la nivelul acestor operatori a fost de 102,34%.



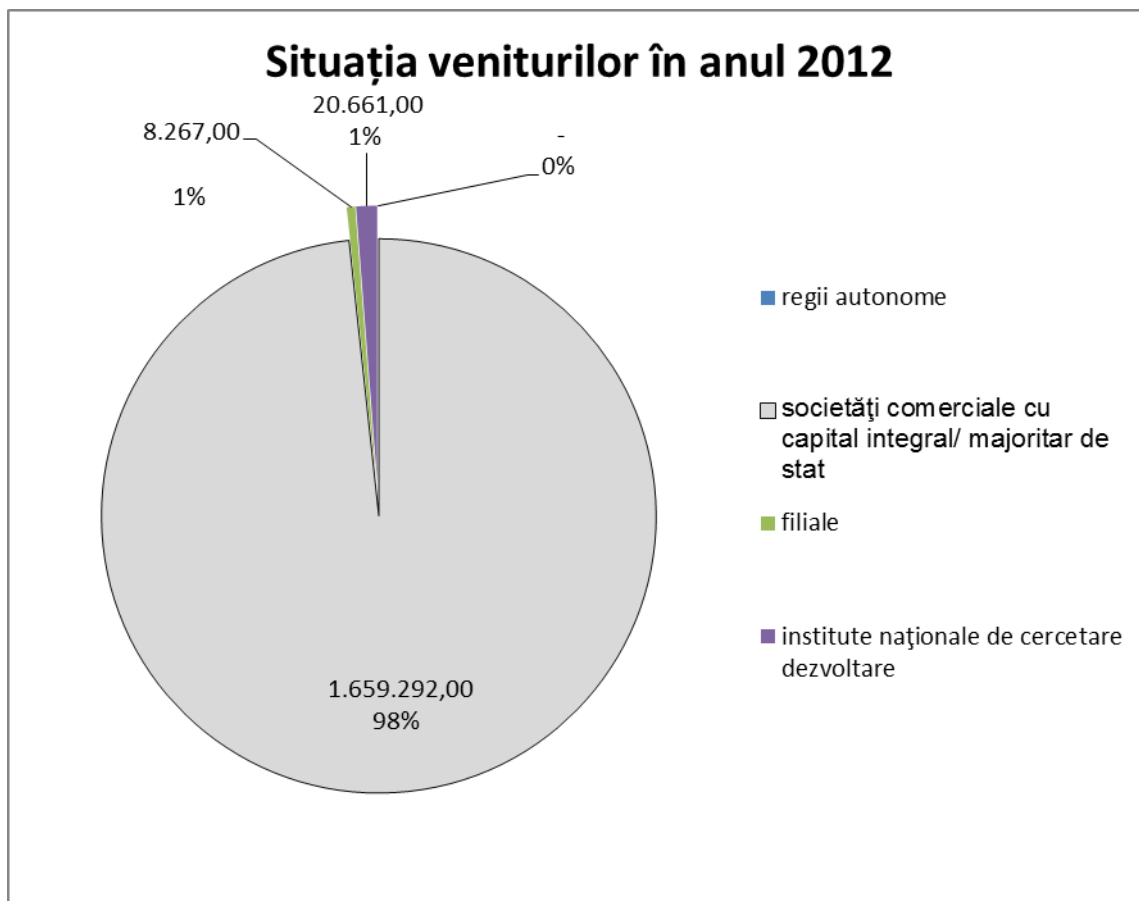
**3. SITUAȚIA VENITURILOR TOTALE REALIZATE DE OPERATORII ECONOMICI  
DIN SUBORDINEA MSI CU PATRIMONIU / CAPITAL INTEGRAL / MAJORITAR DE  
STAT ÎN ANUL 2011 ȘI ANUL 2012**

Denumire indicator	Anul	Venituri totale	Pondere in total %
		<i>mii lei</i>	
Regii autonome	2011	0	0,00
	2012	0	0,00
Societăți comerciale cu capital integral/majoritar de stat	2011	1.755.269	98,31
	2012	1.659.292	98,32
Filiale	2011	7.707	0,45
	2012	8.267	0,49
Institute naționale de cercetare dezvoltare	2011	21.401	1,25
	2012	20.661	1,19
<b>Total venituri</b>	<b>2011</b>	<b>1.784.523</b>	<b>100,00</b>
	<b>2012</b>	<b>1.688.220</b>	<b>100,00</b>

Grafic, situația veniturilor în sumă absolută pe categorii de operatori economici se prezintă după cum urmează:



Cea mai mare contribuție la realizarea veniturilor în valori absolute a fost înregistrată de societățile comerciale cu capital integral / majoritar de stat, în sumă de 1.659.292 mii lei din totalul veniturilor în sumă de 1.688.220 mii lei.



Cea mai mare pondere în veniturile totale în anul 2012 a fost înregistrată de societățile cu capital integral / majoritar de stat, în procent de 98%.



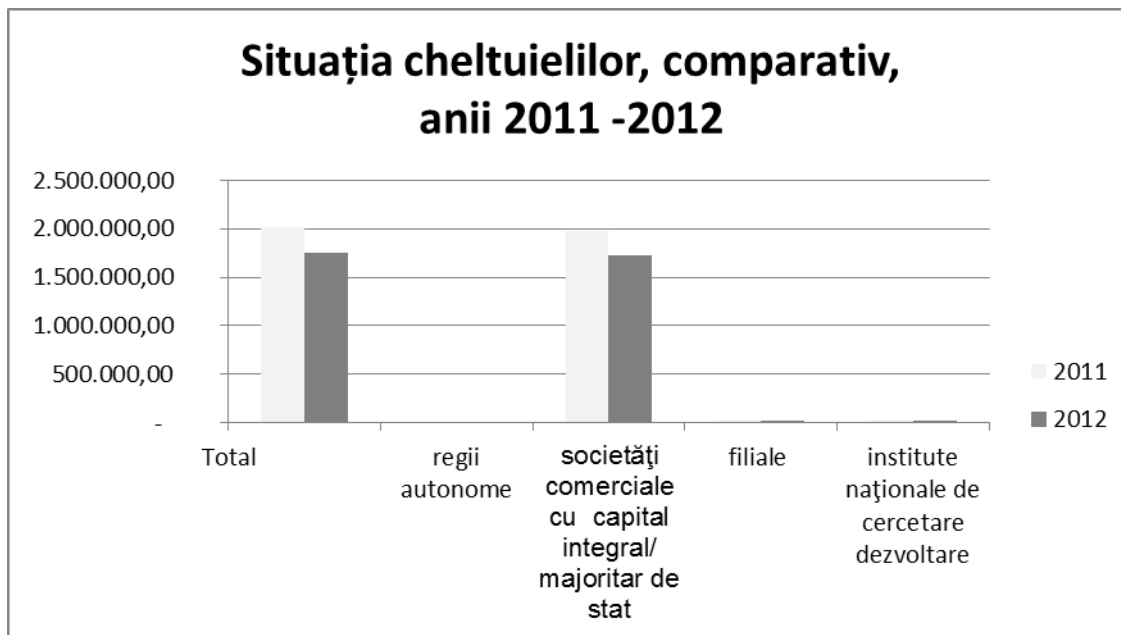
#### 4. SITUAȚIA CHELTUIELILOR TOTALE REALIZATE DE OPERATORII ECONOMICI DIN SUBORDINEA MSI CU PATRIMONIU/CAPITAL INTEGRAL/MAJORITAR DE STAT ÎN ANUL 2011 ȘI ANUL 2012

Denumire indicator	Anul	CHELTUIELI TOTALE	Pondere in total %
		<i>mii lei</i>	
Regii autonome	2011	0	0,00
	2012	0	0,00
Societăți comerciale cu capital integral/majoritar de stat	2011	1.982.353	98,61
	2012	1.720.264	98,43
Filiale	2011	7.707	0,39
	2012	7.996	0,46
Institute naționale de cercetare dezvoltare	2011	20.187	1,00
	2012	19.435	1,11
<b>Total cheltuieli</b>	<b>2011</b>	<b>2.010.247</b>	<b>100,00</b>
	<b>2012</b>	<b>1.747.695</b>	<b>100,00</b>

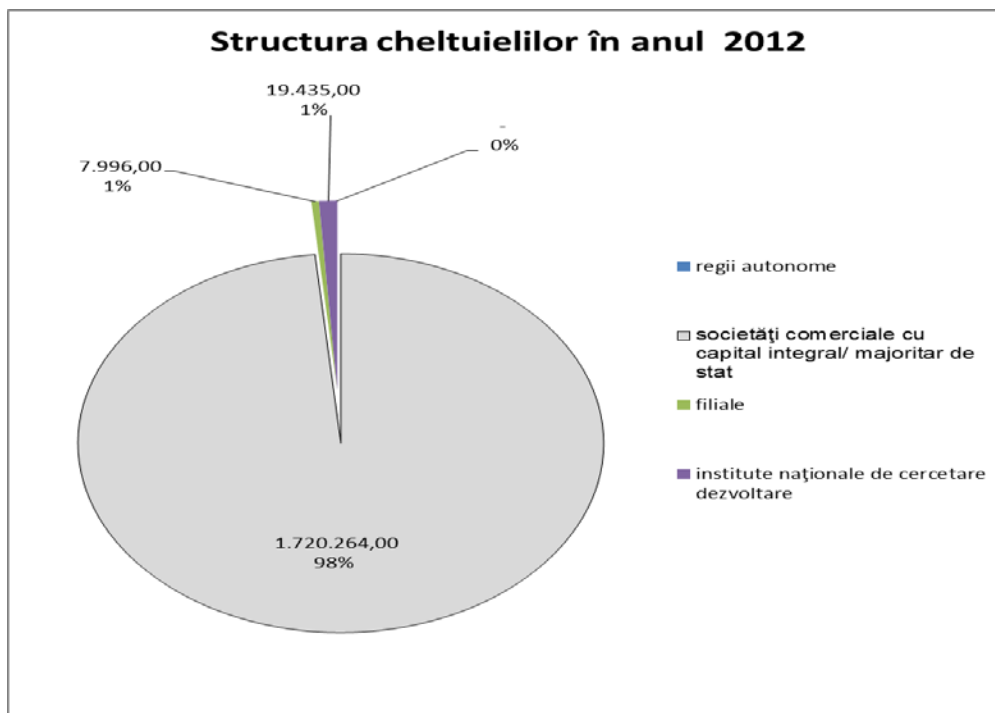
Cheltuielile totale înregistrate în anul 2012 au fost în sumă de 1.747.695 mii lei, cu 282.595 mii lei mai puțin decât în anul precedent, când nivelul acestora a fost de 2.010.247 mii lei.

Principala reducere a cheltuielilor, în anul 2012 față de anul precedent, a fost realizată de către societățile comerciale cu capital majoritar / integral de stat, reducere în sumă de 281.487 mii lei, reprezentând în puncte procentuale 14,17.

Grafic, situația cheltuielilor în sumă absolută pe categorii de operatori economici se prezintă după cum urmează:



Cea mai mare contribuție la cheltuielile în valori absolute a fost înregistrată de societățile cu capital integral / majoritar de stat, în sumă de 1.720.264 mii lei din totalul cheltuielilor în sumă de 1.747.695 mii lei.



Cea mai mare pondere în cheltuielile totale în anul 2012 a fost înregistrată de societățile cu capital integral / majoritar de stat, în procent de 98,43%.

## 5. SITUAȚIA PROFITULUI BRUT AL OPERATORILOR ECONOMICI DIN SUBORDINEA MSI CU PATRIMONIU / CAPITAL INTEGRAL / MAJORITAR DE STAT ÎN ANUL 2011 ȘI ANUL 2012

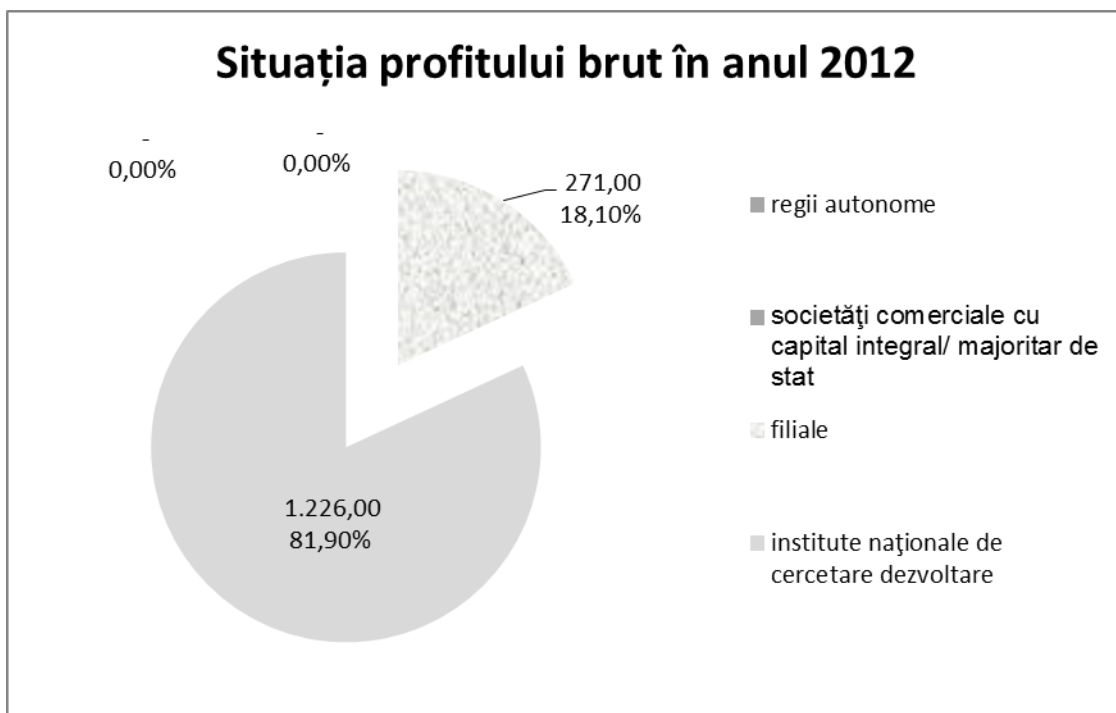
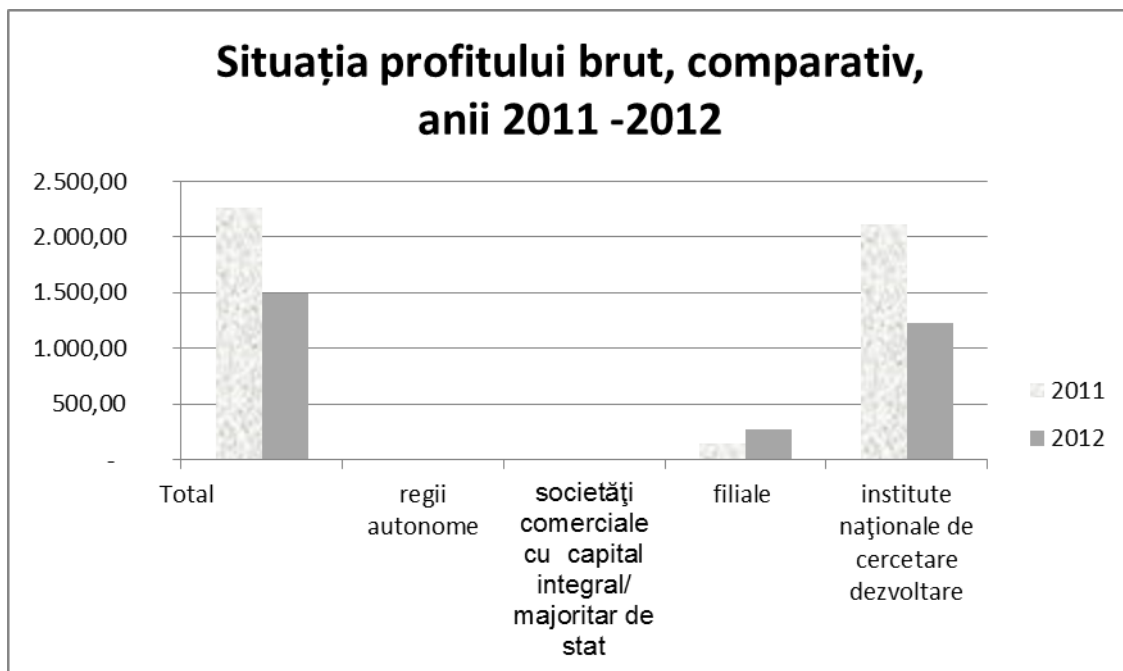
Denumire indicator	Anul	PROFIT BRUT TOTAL	Pondere în total %
		<i>mii lei</i>	
Regii autonome	2011	0	0,00
	2012	0	0,00
Societăți comerciale cu capital integral/majoritar de stat	2011	0	0,00
	2012	13	0,87
Filiale	2011	146	6,42
	2012	271	19,37
Institute naționale de cercetare dezvoltare	2011	2.114	93,58
	2012	1.226	79,76
<b>Total profit brut</b>	<b>2011</b>	<b>2.260</b>	<b>100,00</b>
	<b>2012</b>	<b>1.497</b>	<b>100,00</b>

Profitul brut total în sumă de 1.497 mii lei realizat în anul 2012 de operatorii economici cu patrimoniu / capital integral / majoritar de stat s-a diminuat cu suma de 763 mii lei față de anul 2011 când acesta a fost în sumă de 2.260 mii lei.

Numărul operatorilor economici care au înregistrat la finele anului 2012 profit brut a fost de 3..

Din totalul profitului brut în sumă de 1.497 mii lei, înregistrat în anul 2012, institutele naționale de cercetare dezvoltare au realizat un profit brut în sumă de 1.226 mii lei, reprezentând o pondere 81,90%.

Grafic, situația repartizării profitului brut în sumă absolută și procente pe categorii de operatori economici se prezintă după cum urmează:



**6. SITUAȚIA PIERDERII BRUTE LA OPERATORII ECONOMICI DIN  
SUBORDINEA MSI CU PATRIMONIU/CAPITAL  
INTEGRAL/MAJORITAR DE STAT ÎN ANUL 2011 ȘI ANUL 2012**

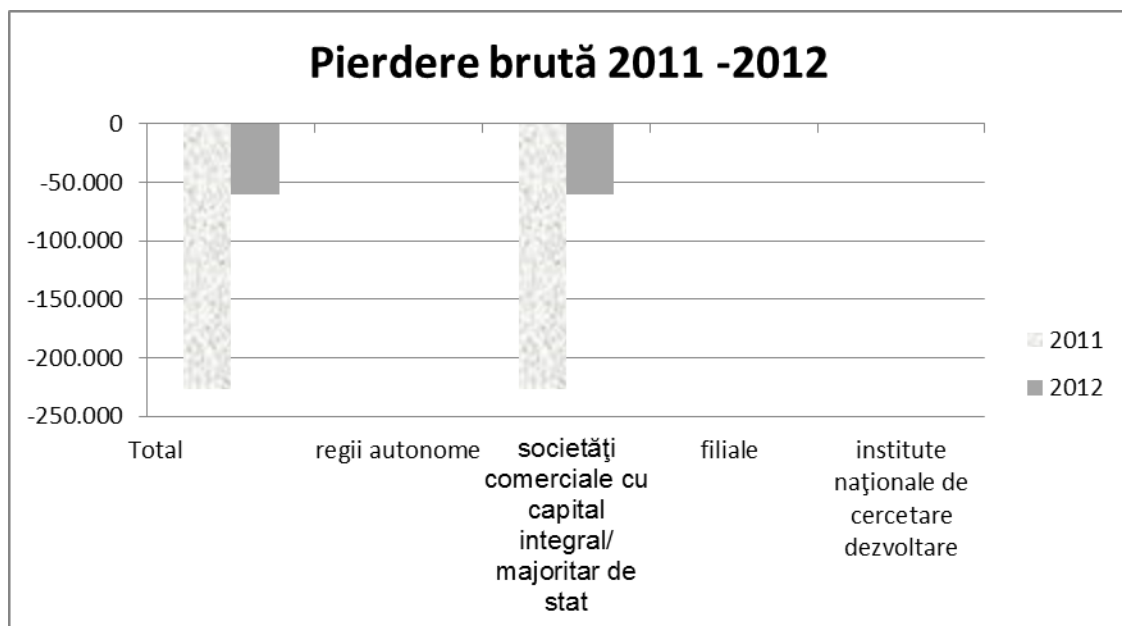
Denumire indicator	Anul	PIERDERE BRUTĂ TOTALA	Pondere in total %
		<i>mii lei</i>	
Regii autonome	2011	0	0,00
	2012	0	0,00
Societăți comerciale cu capital integral/majoritar de stat	2011	-227.084	100,00
	2012	-60.971	100,00
Filiale	2011	0	0,00
	2012	0	0,00
Institute naționale de cercetare dezvoltare	2011	0	0,00
	2012	0	0,00
<b>Total pierdere bruta</b>	<b>2011</b>	<b>-227.084</b>	<b>100,00</b>
	<b>2012</b>	<b>-60.971</b>	<b>100,00</b>

Pierdere brută totală, în sumă de 60.971 mii lei, realizată în anul 2012 de operatorii economici cu patrimoniu / capital integral / majoritar de stat s-a diminuat cu suma de 166.113 mii lei față de anul 2011 când acesta a fost în sumă de 227.084 mii lei.

Numărul operatorilor economici care au înregistrat la finele anului 2012 pierdere brută a fost de 2.

Din totalul pierderii brute în sumă de 60.971 mii lei, înregistrată în anul 2012, societățile comerciale cu capital integral / majoritar de stat au realizat o pierdere brută în sumă de 60.971 mii lei, reprezentând o pondere de 100%.

Grafic, repartizarea pierderii brute în sumă absolută și procente pe categorii de operatori economici se prezintă după cum urmează:



**7. SITUAȚIA PRINCIPALILOR INDICATORI REALIZAȚI DE OPERATORII ECONOMICI  
DIN SUBORDINEA MSI CU PATRIMONIU ȘI CAPITAL INTEGRAL / MAJORITAR DE  
STAT  
ÎN ANUL 2011 ȘI ANUL 2012**

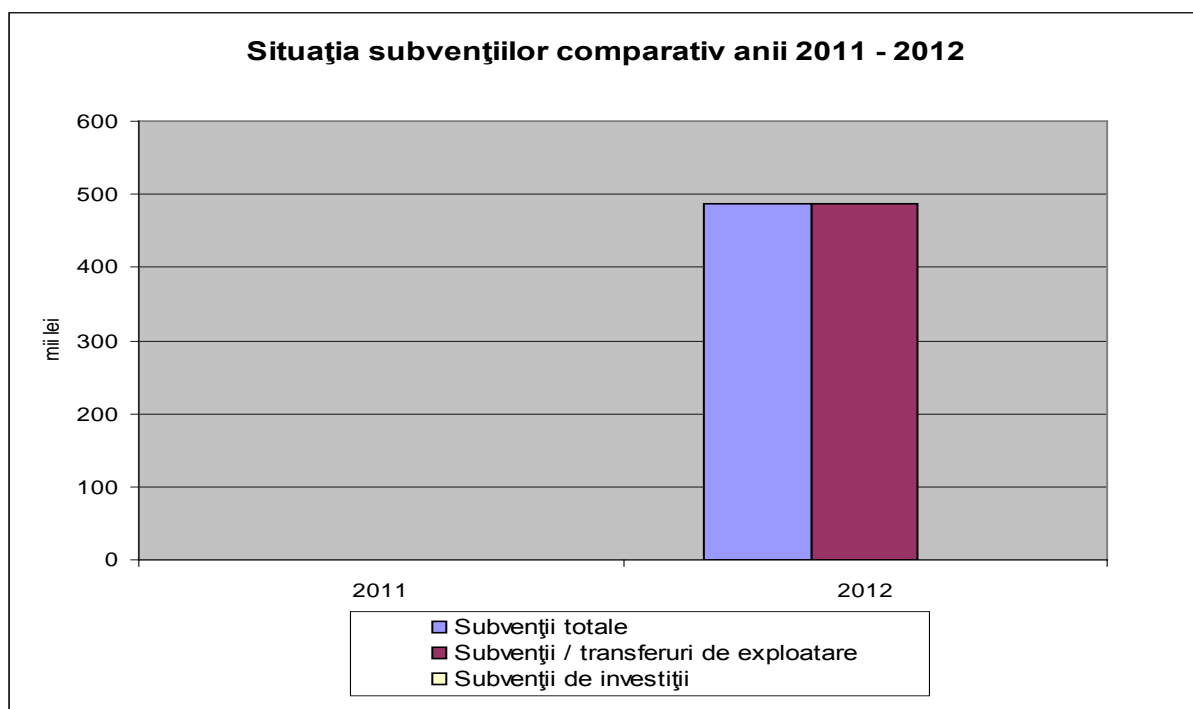
Nr Crt	Autoritate publică centrală	Anul	Venituri totale	din care: subvenții de exploatare	Cheltuieli totale	Profit brut	Pierdere brută	Rezultatul brut
			<i>mii lei</i>	<i>mii lei</i>	<i>mii lei</i>	<i>mii lei</i>	<i>mii lei</i>	<i>mii lei</i>
0	1	2	3	4	5	6	7	8=6+7
1	MSI	2011	1.784.523	0	2.010.247	2.260	-227.084	-224.824
		2012	1.688.220	486	1.747.695	1.497	-60.971	-59.474

În anul 2012, comparativ cu anul 2011, la nivelul celor 5 operatori economici monitorizați, se observă o diminuare a profitului brut respectiv o diminuare a veniturilor totale, cheltuielilor totale și pierderii brute.

**8. SITUAȚIA SUBVENȚIILOR LA OPERATORII ECONOMICI DIN SUBORDINEA MSI CU  
PATRIMONIU / CAPITAL INTEGRAL / MAJORITAR DE STAT  
ÎN ANUL 2011 ȘI ANUL 2012**

Nr Crt	Autoritate publică centrală	Anul	Subvenții / transferuri		
			total	din care:	
				de exploatare	de investiții
<i>mii lei</i>	<i>mii lei</i>	<i>mii lei</i>			
0	1	2	3=4+5	4	5
1	MSI	2011	0	0	0
		2012	486	486	0

Grafic, situația subvențiilor totale repartizate pe subvenții din exploatare și pe subvenții din investiții se prezintă după cum urmează:



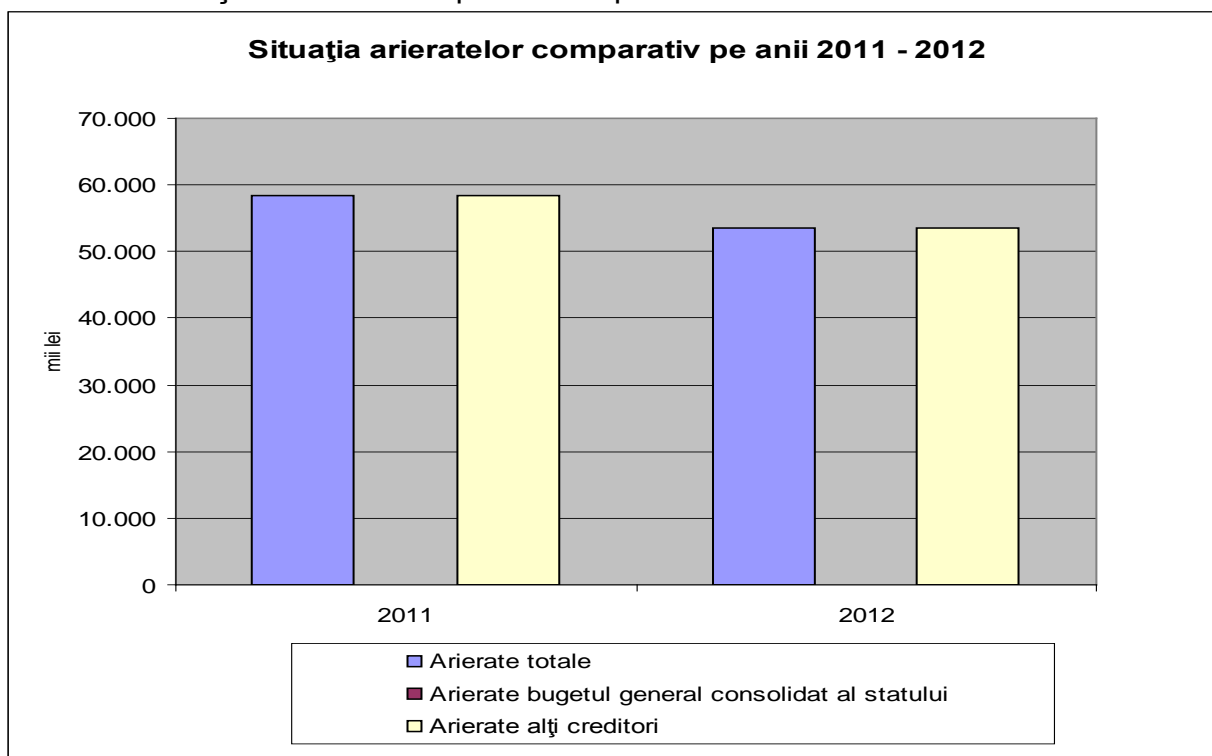
Din graficul de mai sus, în anul 2012 se observă o creștere față de anul 2011 a subvențiilor totale cu suma de 486 mii lei.

**9. SITUAȚIA ARIERATELOR ÎNREGISTRATE DE OPERATORII ECONOMICI DIN SUBORDINEA MSI CU PATRIMONIU ȘI CAPITAL INTEGRAL / MAJORITAR DE STAT ÎN ANUL 2011 ȘI ANUL 2012**

Nr Crt	Autoritate publică centrală	Anul	Arierate		
			total	din care:	
				bugetul general consolidat	alți creditori
<i>mii lei</i>	<i>mii lei</i>	<i>mii lei</i>			
<i>0</i>	<i>1</i>	<i>2</i>	<i>3=4+5</i>	<i>4</i>	<i>5</i>
1	MSI	2011	58.524	0	58.524
		2012	53.554	0	53.554

În ceea ce privește situația arieratelor la nivelul celor 5 operatori economici monitorizați în anul 2012, se observă o reducere a valorii totale a acestora în sumă de 4.970 mii lei, de la suma de 58.524 mii lei în anul 2011 la suma de 53.554 mii lei în anul 2012..

Grafic situația arieratelor se prezintă după cum urmează:





**10. SITUAȚIA NUMĂRULUI EFECTIV DE PERSONAL LA SFÂRȘITUL PERIOADEI DE RAPORTARE ȘI A NUMĂRULUI MEDIU DE PERSONAL LA OPERATORII ECONOMICI DIN SUBORDINEA MSI CU PATRIMONIU / CAPITAL INTEGRAL / MAJORITAR DE STAT ÎN ANUL 2011 ȘI ANUL 2012**

Nr Crt	Autoritate publică centrală	Anul	Număr mediu lunar de personal	Număr total de personal la sfârșitul perioadei de raportare
			<i>nr pers</i>	<i>nr pers</i>
<i>0</i>	<i>1</i>	<i>2</i>	<i>3</i>	<i>4</i>
1	MSI	2011	34.126	34.958
		2012	32.756	33.368

În ceea ce privește numărul total al personalului angajat în cadrul operatorilor economici cu patrimoniu / capital majoritar / integral de stat la sfârșitul anului 2012 se constată o diminuare a numărului de personal cu 1.590 persoane față de anul 2011.

